


ปีงบประมาณ พ.ศ. ๒๕๕๕
(ตุลาคม ๒๕๕๔ - พฤษภาคม ๒๕๕๕)

รายงานการจัดซื้อจัดจ้างจากระบบการจัดซื้อจัดจ้างภาครัฐ (e-Government Procurement : e-GP)



สำนักมาตรฐานการจัดซื้อจัดจ้างภาครัฐ
กรมบัญชีกลาง
www.gprocurement.go.th

สารบัญ

	หน้า
บทสรุปผู้บริหาร	ก
ผลการจัดซื้อจัดจ้างภาครัฐ	๑
๑. การลงทะเบียนหน่วยงานภาครัฐ	๑
๒. ผลการจัดซื้อจัดจ้างของหน่วยงานภาครัฐในระบบ e-GP	๑
๒.๑ จำแนกตามประเภทหน่วยงาน	๑
๒.๒ จำแนกตามวิธีการจัดซื้อจัดจ้าง	๓
๒.๓ จำแนกตามประเภทการจัดหา	๕
๒.๔ จำแนกตามประเภทสินค้าและบริการ	๗
๒.๕ จำแนกตามหน่วยงานที่มีมูลค่าการจัดซื้อจัดจ้าง ๑๐ อันดับสูงสุด	๑๐

สารบัญตาราง

ตารางที่ ๑	หน่วยงานภาครัฐที่ต้องลงทะเบียนในระบบ e-GP โดยประมาณ	๑
ตารางที่ ๒	ผลการจัดซื้อจัดจ้างของหน่วยงานภาครัฐในระบบ e-GP จำแนกตามประเภทหน่วยงาน	๒
ตารางที่ ๓	ผลการจัดซื้อจัดจ้างของหน่วยงานภาครัฐในระบบ e-GP จำแนกตามวิธีการจัดซื้อจัดจ้าง	๔
ตารางที่ ๔	ผลการจัดซื้อจัดจ้างของหน่วยงานภาครัฐในระบบ e-GP จำแนกตามประเภทหน่วยงาน และวิธีการจัดซื้อจัดจ้าง	๔
ตารางที่ ๕	ผลการจัดซื้อจัดจ้างของหน่วยงานภาครัฐในระบบ e-GP จำแนกตามประเภทการจัดหา	๖
ตารางที่ ๖	ผลการจัดซื้อจัดจ้างของหน่วยงานภาครัฐในระบบ e-GP จำแนกตามประเภทหน่วยงาน และประเภทการจัดหา	๖
ตารางที่ ๗	ผลการจัดซื้อจัดจ้างของหน่วยงานภาครัฐในระบบ e-GP จำแนกตามประเภทสินค้าและบริการ	๘
ตารางที่ ๘	ผลการจัดซื้อจัดจ้างของหน่วยงานภาครัฐในระบบ e-GP จำแนกตามส่วนราชการ ระดับกรมที่มีมูลค่าการจัดซื้อจัดจ้าง ๑๐ อันดับสูงสุด	๑๑
ตารางที่ ๙	ผลการจัดซื้อจัดจ้างของหน่วยงานภาครัฐในระบบ e-GP จำแนกตามสถานศึกษา ที่มีมูลค่าการจัดซื้อจัดจ้าง ๑๐ อันดับสูงสุด	๑๒
ตารางที่ ๑๐	ผลการจัดซื้อจัดจ้างของหน่วยงานภาครัฐในระบบ e-GP จำแนกตามสถานพยาบาล ที่มีมูลค่าการจัดซื้อจัดจ้าง ๑๐ อันดับสูงสุด	๑๓
ตารางที่ ๑๑	ผลการจัดซื้อจัดจ้างของหน่วยงานภาครัฐในระบบ e-GP จำแนกตามองค์กรปกครองส่วนท้องถิ่นที่มีมูลค่าการจัดซื้อจัดจ้าง ๑๐ อันดับสูงสุด	๑๔

บทสรุปผู้บริหาร

Executive Summary

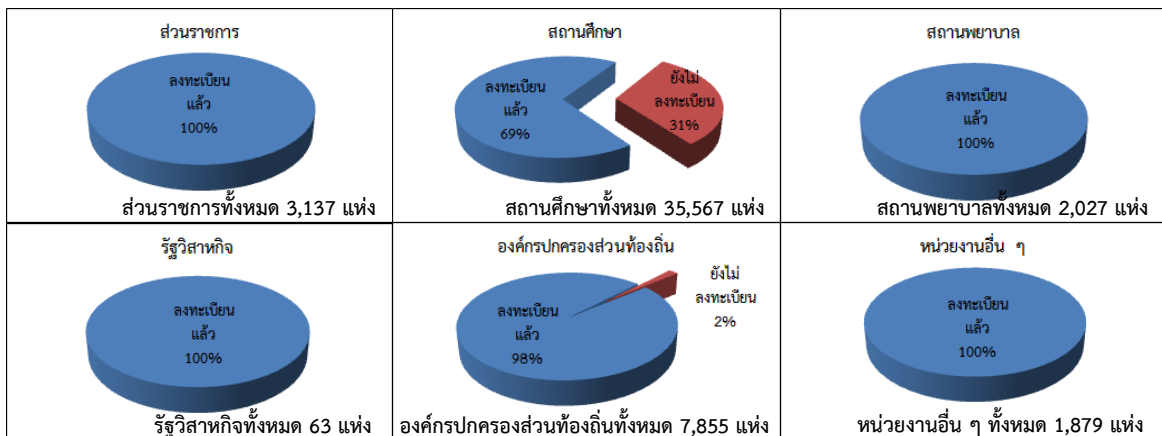
กรมบัญชีกลางได้พัฒนาระบบการจัดซื้อจัดจ้างภาครัฐด้วยอิเล็กทรอนิกส์ (Electronic Government Procurement: e-GP) เพื่อเป็นศูนย์กลางข้อมูลการจัดซื้อจัดจ้างภาครัฐให้หน่วยงานภาครัฐและเอกชนสามารถเข้าถึงแหล่งข้อมูลการจัดซื้อจัดจ้างและพัสดุภาครัฐได้อย่างถูกต้อง รวดเร็ว ครอบคลุมทั่วถึง โดยมีเป้าหมายเพื่อเพิ่มความโปร่งใส สะดวกต่อการตรวจสอบ ลดปัญหาทุจริตคอร์รัปชัน ลดความผิดพลาดในการปฏิบัติงานของเจ้าหน้าที่

คณะรัฐมนตรีได้มีมติเมื่อวันที่ ๗ เมษายน พ.ศ. ๒๕๕๓ ให้ส่วนราชการ รัฐวิสาหกิจ องค์กรการมหาชน และหน่วยงานของรัฐทุกแห่ง ดำเนินการจัดทำประกาศจัดซื้อจัดจ้างสำหรับการจัดซื้อจัดจ้างด้วยวิธีสอบราคา ประกวดราคา และประกวดราคาด้วยวิธีการทางอิเล็กทรอนิกส์ ในระบบ e-GP ตั้งแต่วันที่ ๑ เมษายน ๒๕๕๓ เป็นต้นไป

จากการดำเนินการในระบบ e-GP ในปีงบประมาณ พ.ศ. ๒๕๕๕ คือ ตั้งแต่วันที่ ๑ ตุลาคม ๒๕๕๔ จนถึงวันที่ ๓๑ พฤษภาคม ๒๕๕๕ สรุปได้ดังนี้

๑. การลงทะเบียนหน่วยงานภาครัฐ

ก่อนการจัดทำประกาศจัดซื้อจัดจ้างในระบบ e-GP หน่วยงานภาครัฐต้องลงทะเบียนเพื่อรับสิทธิการเข้าใช้งานระบบ ซึ่งมีหน่วยงานภาครัฐที่ต้องลงทะเบียนทั้งหมดจำนวน ๔๘,๗๑๑ แห่ง ลงทะเบียนแล้ว ๓๗,๕๒๕ แห่ง หรือคิดเป็นร้อยละ ๗๗.๐๔ ของหน่วยงานทั้งหมด และยังมีหน่วยงานภาครัฐอีก ๑๑,๑๘๖ แห่ง หรือร้อยละ ๒๒.๙๖ ที่ยังไม่ได้ลงทะเบียน ซึ่งส่วนใหญ่เป็นหน่วยงานประเภทสถานศึกษา

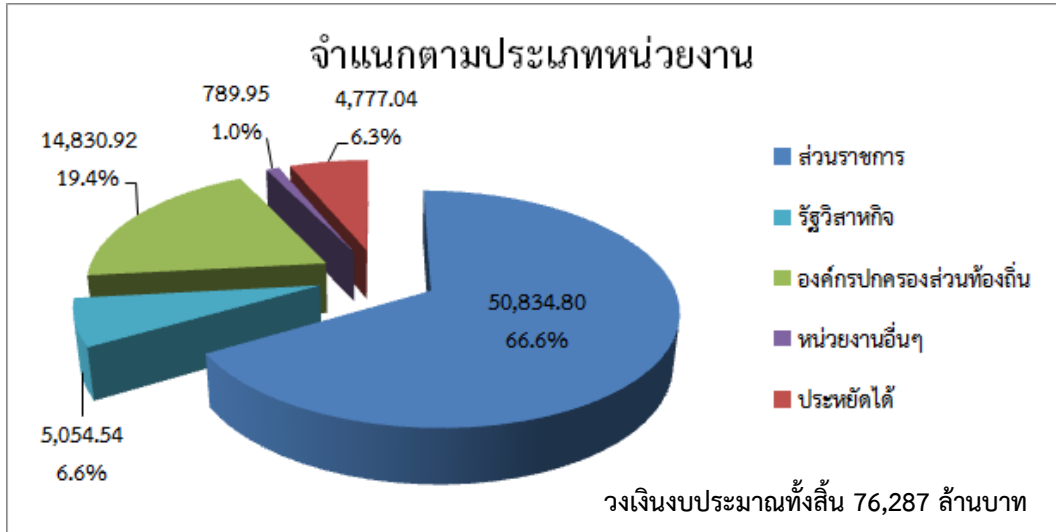


๒. ผลการจัดซื้อจัดจ้างของหน่วยงานภาครัฐ

ในปีงบประมาณ พ.ศ. ๒๕๕๕ ตั้งแต่วันที่ ๑ ตุลาคม ๒๕๕๔ จนถึงวันที่ ๓๑ พฤษภาคม ๒๕๕๕ มีหน่วยงานภาครัฐดำเนินการประกาศจัดซื้อจัดจ้างทั้งสิ้น ๙๗,๐๘๐ โครงการ วงเงินงบประมาณในการจัดซื้อจัดจ้าง ๒๙๗,๒๔๐.๕๒ ล้านบาท และดำเนินการจัดทำสัญญาแล้วจำนวน ๓๗,๙๓๑ โครงการ มูลค่าที่จัดทำสัญญา ๗๑,๕๑๐.๒๑ ล้านบาท สามารถประหยัดเงินงบประมาณได้ถึง ๔,๗๗๗.๐๔ ล้านบาท หรือประหยัดได้ร้อยละ ๖.๒๖ จากวงเงินงบประมาณทั้งหมด ๗๖,๒๘๗.๒๕ ล้านบาท

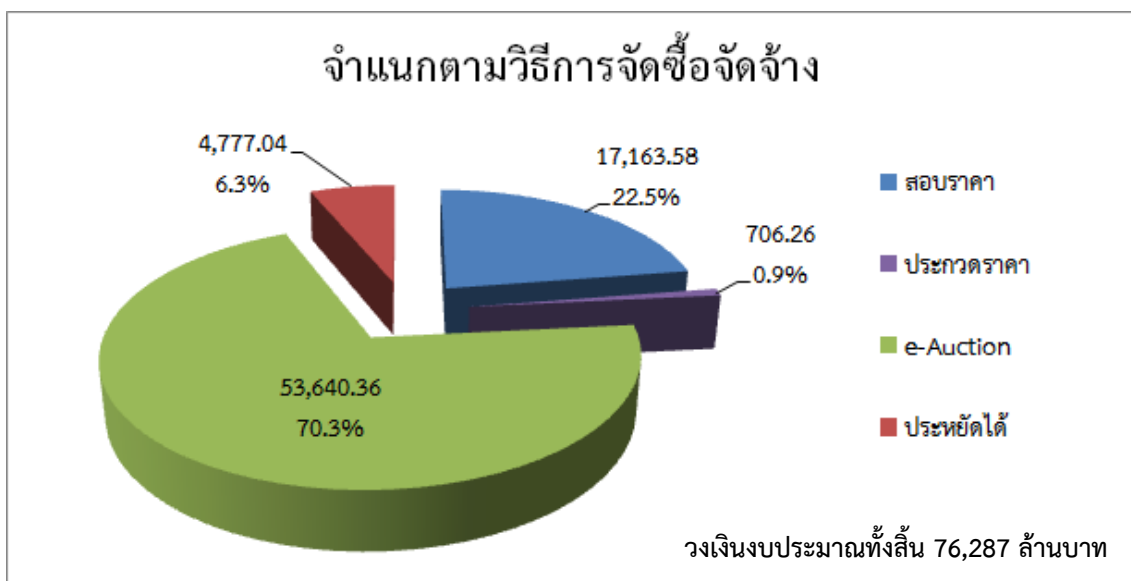
๒.๑ จำแนกตามประเภทหน่วยงาน

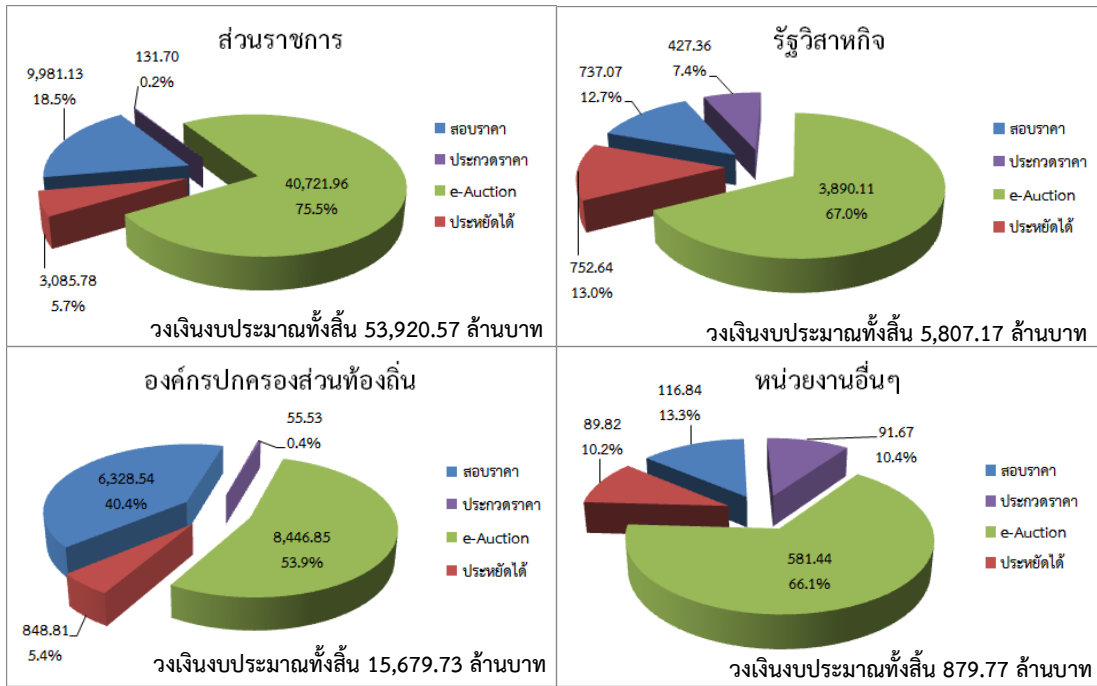
เมื่อพิจารณาการจัดทำสัญญาจัดซื้อจัดจ้างจำแนกตามประเภทหน่วยงาน ได้แก่ ส่วนราชการ รัฐวิสาหกิจ องค์กรปกครองส่วนท้องถิ่น และหน่วยงานอื่น ๆ อาทิเช่น องค์กรมหาชน องค์กรอิสระตามรัฐธรรมนูญ เป็นต้น พบว่า ส่วนราชการมีมูลค่าการจัดซื้อจัดจ้างในระบบ e-GP มากที่สุด รองลงมาได้แก่ องค์กรปกครองส่วนท้องถิ่น รัฐวิสาหกิจ และหน่วยงานอื่น ๆ ตามลำดับ



๒.๒ จำแนกตามวิธีการจัดซื้อจัดจ้าง

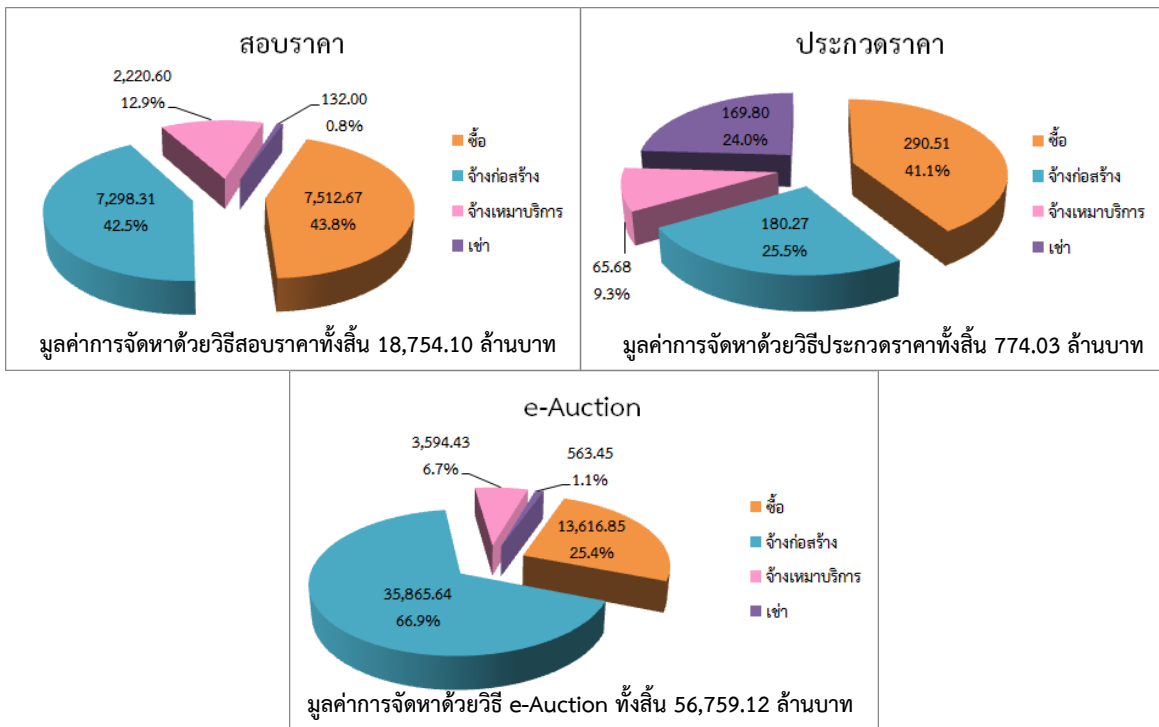
เมื่อพิจารณาการจัดทำสัญญาจัดซื้อจัดจ้างจำแนกตามวิธีการจัดซื้อจัดจ้าง ได้แก่ วิธีสอบราคา วิธีประกวดราคา และวิธีประกวดราคาด้วยวิธีการทางอิเล็กทรอนิกส์ (e-Auction) พบว่า หน่วยงานภาครัฐมีมูลค่าการจัดซื้อจัดจ้างด้วยวิธี e-Auction ในระบบ e-GP มากที่สุด รองลงมาคือ วิธีสอบราคา และวิธีประกวดราคา ตามลำดับ และเมื่อพิจารณาตามแต่ละประเภทหน่วยงาน พบว่า ทั้งส่วนราชการ รัฐวิสาหกิจ องค์กรปกครองส่วนท้องถิ่น และหน่วยงานอื่น ๆ มีการจัดซื้อจัดจ้างด้วยวิธี e-Auction มากที่สุด



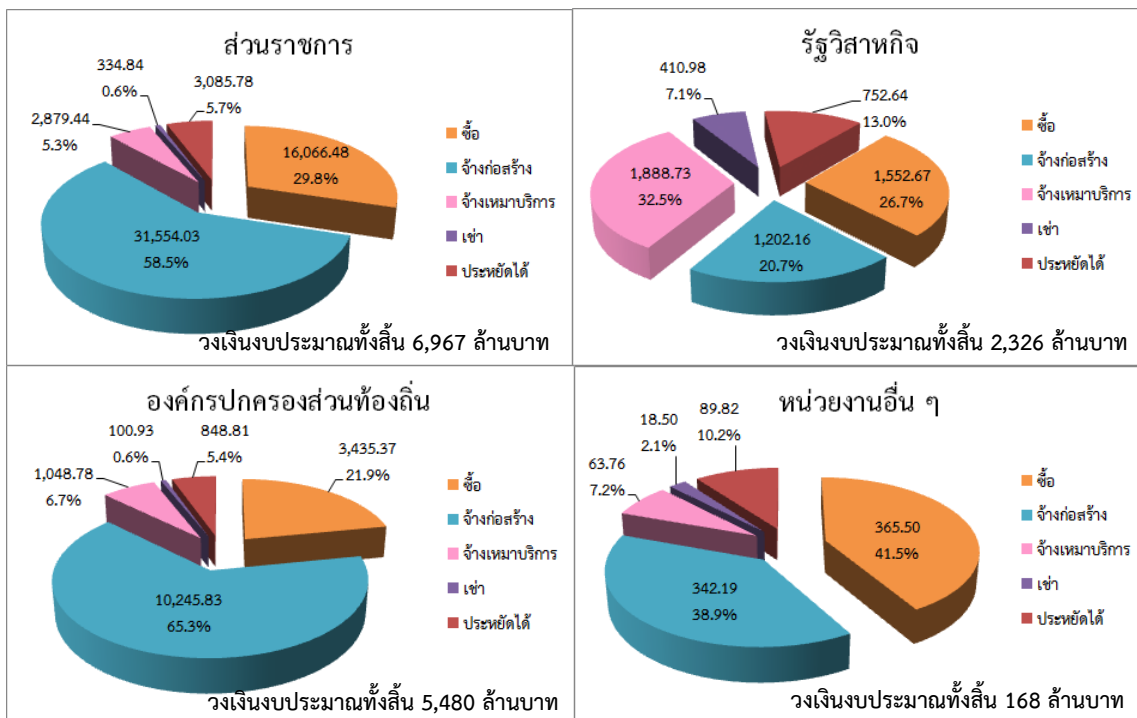


๒.๓ จำแนกตามประเภทการจัดหา

เมื่อพิจารณาการประกาศจัดซื้อจัดจ้างจำแนกการจัดซื้อจัดจ้างตามประเภทการจัดหา ได้แก่ การซื้อวัสดุครุภัณฑ์ การจ้างก่อสร้าง การจ้างเหมาบริการ และการเช่า ของแต่ละวิธีการจัดซื้อจัดจ้าง พบว่า วิธีการจัดหาด้วยวิธีสอบราคาและประกวดราคาส่วนใหญ่เป็นงานซื้อวัสดุครุภัณฑ์ ส่วนวิธี e-Auction ส่วนใหญ่เป็นงานจ้างก่อสร้าง

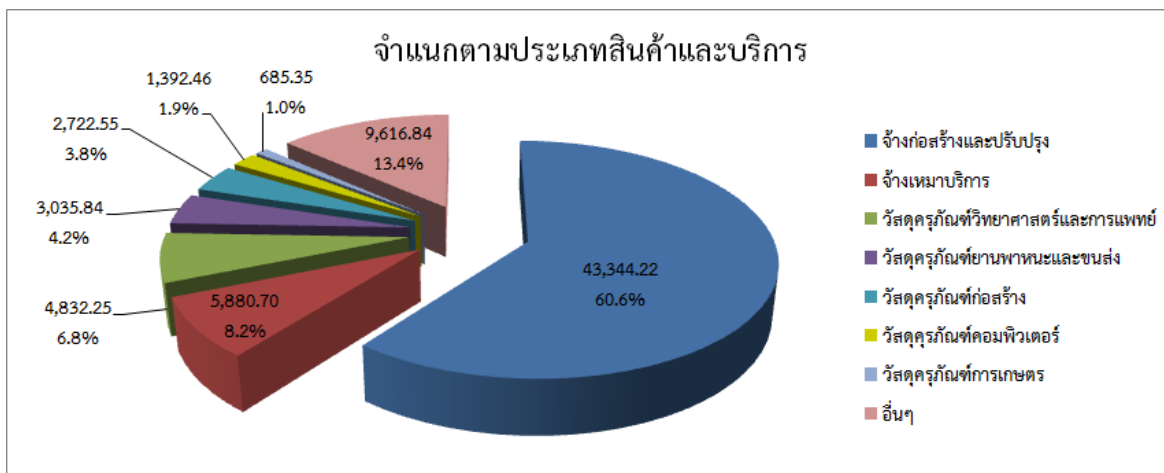


นอกจากนี้ เมื่อจำแนกการจัดซื้อจัดจ้างตามประเภทการจัดหาของแต่ละหน่วยงาน พบว่า ส่วนราชการ องค์กรปกครองส่วนท้องถิ่น และหน่วยงานอื่น ๆ มีการจ้างก่อสร้างมากที่สุด ในขณะที่รัฐวิสาหกิจมีการจ้างเหมาบริการมากที่สุด



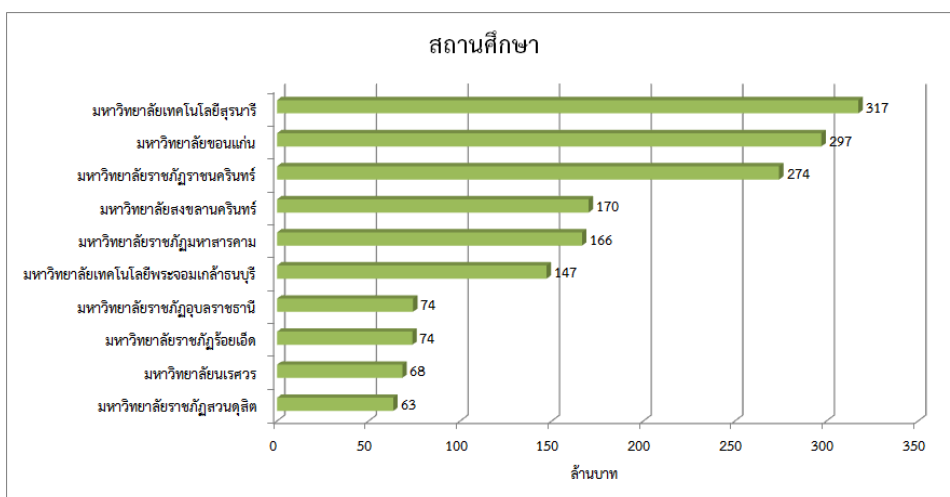
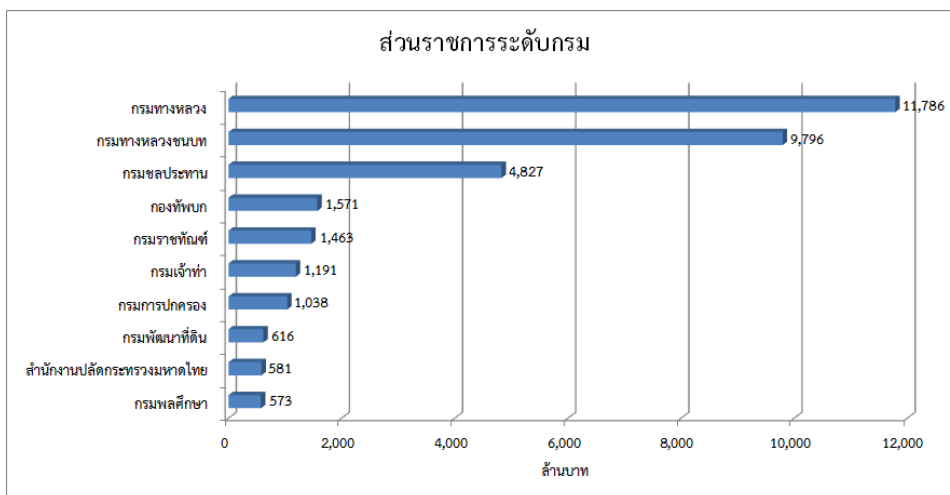
๒.๔ จำแนกตามประเภทสินค้าและบริการ

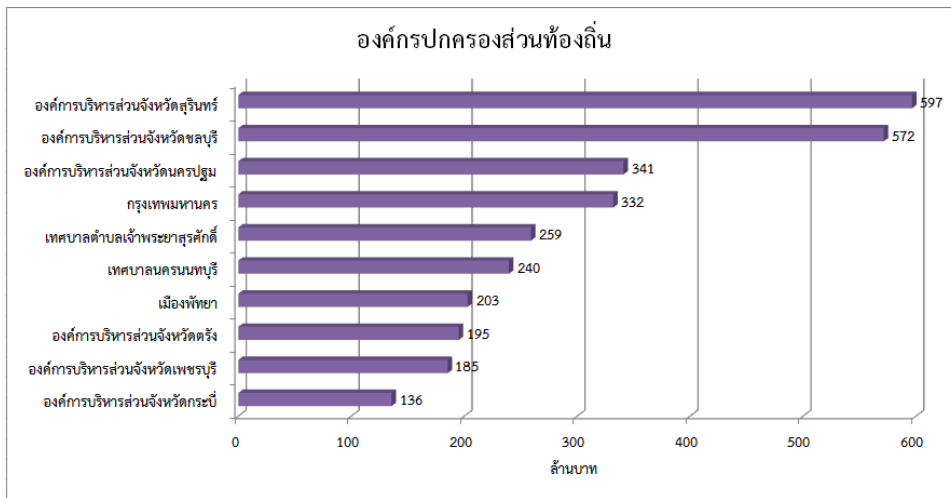
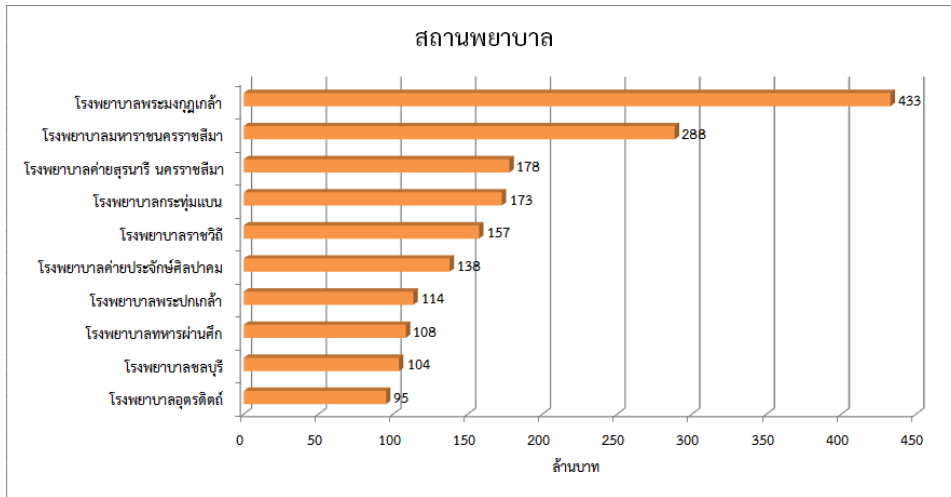
เมื่อจำแนกการจัดซื้อจัดจ้างตามประเภทสินค้าและบริการ อันได้แก่ วัสดุครุภัณฑ์ งานจ้างก่อสร้าง งานจ้างเหมา และงานเช่า ซึ่งมีทั้งหมด ๘๗ ประเภท พบว่า ประเภทสินค้าและบริการที่มีมูลค่าการจัดซื้อจัดจ้างสูงสุด คือ งานจ้างก่อสร้างและปรับปรุง รองลงมาได้แก่ งานจ้างเหมาบริการ วัสดุครุภัณฑ์วิทยาศาสตร์และการแพทย์ วัสดุครุภัณฑ์ยานพาหนะและขนส่ง วัสดุครุภัณฑ์ก่อสร้าง วัสดุครุภัณฑ์คอมพิวเตอร์ และวัสดุครุภัณฑ์การเกษตร ตามลำดับ



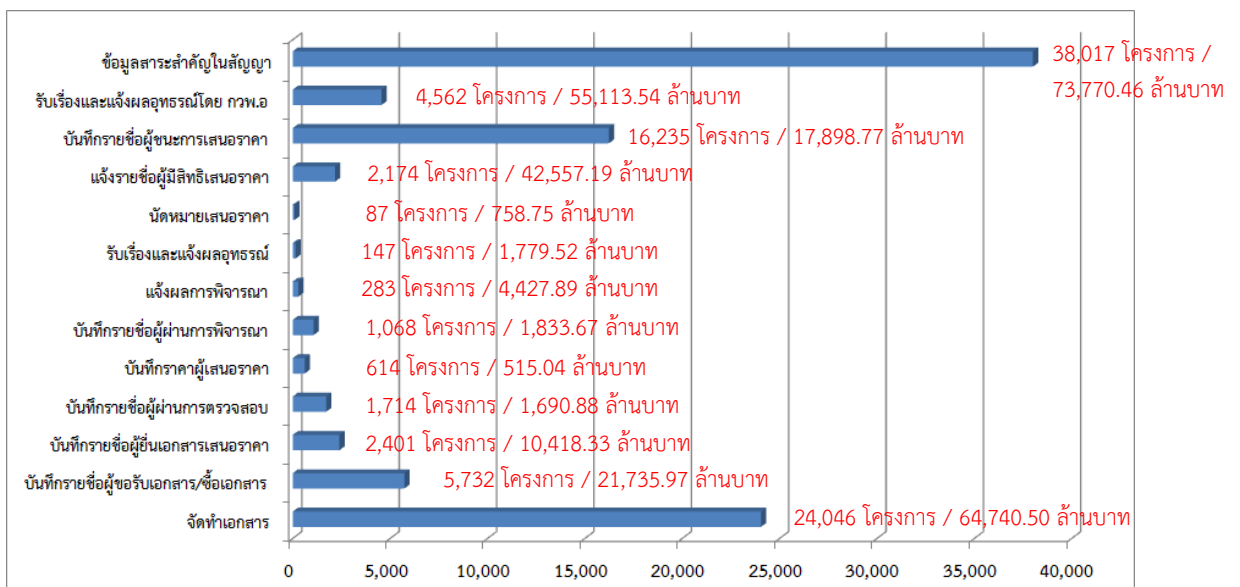
๒.๕ จำแนกตามหน่วยงานที่มีมูลค่าการจัดซื้อจัดจ้าง ๑๐ อันดับสูงสุด

เมื่อจำแนกการจัดซื้อจัดจ้างตามหน่วยงานที่มีมูลค่าการจัดซื้อจัดจ้าง ๑๐ อันดับสูงสุด โดยแบ่งตามประเภทหน่วยงาน ได้แก่ ส่วนราชการระดับกรม สถานศึกษา สถานพยาบาล และองค์กรปกครองส่วนท้องถิ่น พบว่า มูลค่าการจัดซื้อจัดจ้าง ๑๐ อันดับสูงสุดของส่วนราชการระดับกรมมีสัดส่วนมากถึงร้อยละ ๘๒.๔๔ เมื่อเทียบกับมูลค่าการจัดซื้อจัดจ้างของกรมทั้งหมด ในขณะที่สถานศึกษา สถานพยาบาล และองค์กรปกครองส่วนท้องถิ่น มีสัดส่วนมูลค่าการจัดซื้อจัดจ้าง ๑๐ อันดับสูงสุดเพียงร้อยละ ๒๙.๖๙ ๓๘.๐๓ และ ๒๐.๖๓ ตามลำดับ โดยส่วนราชการระดับกรมที่มีมูลค่าการจัดซื้อจัดจ้างมากที่สุด คือ กรมทางหลวง รองลงมาคือ กรมทางหลวงชนบท สถานศึกษาที่มีมูลค่าการจัดซื้อจัดจ้างมากที่สุด คือ มหาวิทยาลัยเทคโนโลยีสุรนารี รองลงมาคือ มหาวิทยาลัยขอนแก่น สถานพยาบาลที่มีมูลค่าการจัดซื้อจัดจ้างมากที่สุด คือ โรงพยาบาลพระมงกุฎเกล้า รองลงมาคือ โรงพยาบาลมหาราชนครราชสีมา และองค์กรปกครองส่วนท้องถิ่นที่มีมูลค่าการจัดซื้อจัดจ้างมากที่สุด คือ องค์การบริหารส่วนจังหวัดสุรินทร์ รองลงมาคือ องค์การบริหารส่วนจังหวัดชลบุรี





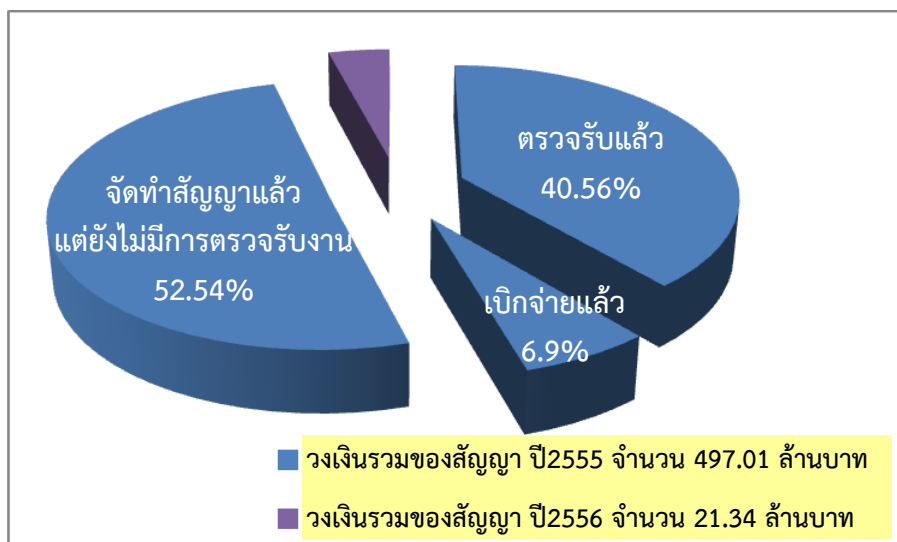
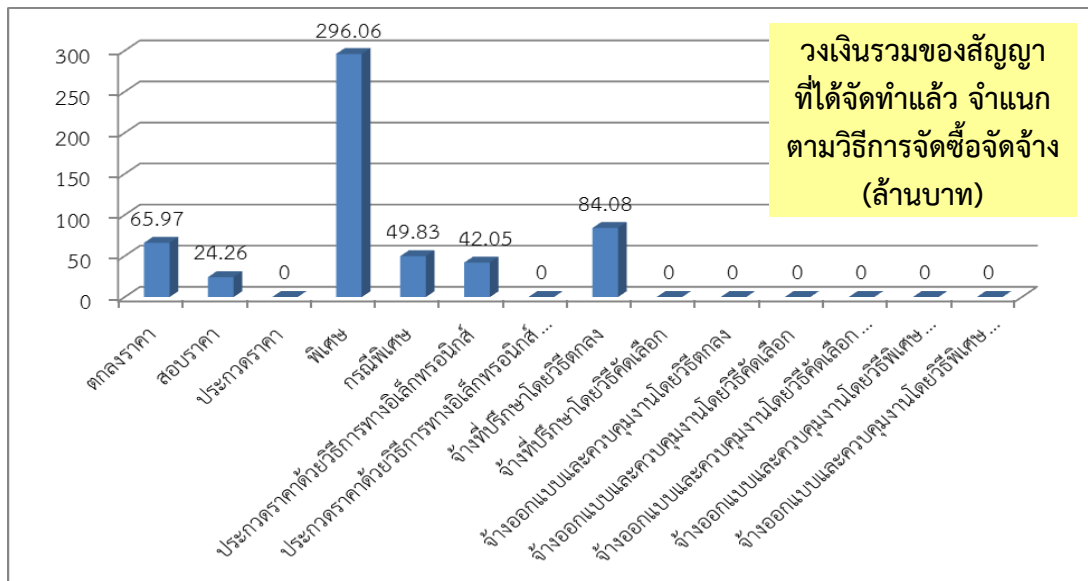
สรุปผลการจัดซื้อจัดจ้างตั้งแต่วันที่ ๑ ตุลาคม ๒๕๕๔ จนถึง ๓๑ พฤษภาคม ๒๕๕๕ มีหน่วยงานภาครัฐจัดทำโครงการในระบบ e-GP ไปแล้วทั้งสิ้น ๙๗,๐๘๐ โครงการ วงเงินงบประมาณ ๒๙๗,๒๔๐.๕๒ ล้านบาท เมื่อแบ่งตามสถานะขั้นตอนการดำเนินการโครงการ พบว่า โครงการส่วนใหญ่ดำเนินการถึงขั้นตอนการจัดทำสัญญาและนำข้อมูลสาระสำคัญในสัญญาขึ้นเว็บไซต์เรียบร้อยแล้ว คิดเป็นร้อยละ ๓๙.๑๖ ของโครงการทั้งหมด รองลงมาคือดำเนินการถึงขั้นตอนจัดทำเอกสารและประกาศเชิญชวนขึ้นบนเว็บไซต์ คิดเป็นร้อยละ ๒๔.๗๗ ของโครงการทั้งหมด



๓. ระบบ e-GP ระยะที่ ๒

กรมบัญชีกลางได้พัฒนาระบบ e-GP ระยะที่ ๒ ขึ้น โดยพัฒนาให้ครอบคลุมทุกวิธีการจัดซื้อจัดจ้างทั้ง ๑๒ วิธี คือ วิธีตกลงราคา วิธีสอบราคา วิธีประกวดราคา วิธีประกวดราคาด้วยวิธีการทางอิเล็กทรอนิกส์ วิธีพิเศษ วิธีกรณีพิเศษ จ้างที่ปรึกษาโดยวิธีตกลง จ้างที่ปรึกษาโดยวิธีคัดเลือก จ้างออกแบบวิธีตกลง จ้างออกแบบวิธีคัดเลือก จ้างออกแบบคัดเลือกแบบจำกัดข้อกำหนด และจ้างออกแบบวิธีพิเศษ นอกจากนี้ ยังพัฒนาให้ครอบคลุมทุกกระบวนการจัดซื้อจัดจ้าง ซึ่งรวมถึงการบริหารสัญญา และเชื่อมโยงกับระบบงานอื่นที่เกี่ยวข้อง ได้แก่ ระบบ GFMS ระบบธนาคาร และระบบข้อมูลศูนย์ที่ปรึกษาไทย ซึ่งได้เริ่มใช้กับหน่วยงานนำร่องตั้งแต่เดือนกุมภาพันธ์ ๒๕๕๕ และขยายไปยังหน่วยเบิกจ่ายส่วนกลางในเดือนมีนาคม ๒๕๕๕

จากการเปิดให้ส่วนราชการจำนวน ๕๒๐ หน่วยเบิกจ่าย ใช้งานระบบ e-GP ระยะที่ ๒ ตั้งแต่วันที่ ๑ กุมภาพันธ์ ๒๕๕๕ จนถึง ๓๑ มีนาคม ๒๕๕๕ พบว่า หน่วยงานราชการได้เข้ามาจัดทำสัญญาในระบบ e-GP ระยะที่ ๒ แล้วจำนวนทั้งสิ้น ๒,๒๒๖ สัญญา รวมเป็นวงเงินงบประมาณทั้งสิ้น ๕๖๒.๒๕ ล้านบาท โดยเป็นเงินงบประมาณ พ.ศ. ๒๕๕๕ จำนวน ๔๙๗.๐๑ ล้านบาท และเป็นเงินงบประมาณ พ.ศ. ๒๕๕๖ จำนวน ๒๑.๓๔ ล้านบาท ทั้งนี้ วิธีการจัดซื้อจัดจ้างส่วนใหญ่เป็นการจัดซื้อจัดจ้างด้วยวิธีพิเศษ ซึ่งมีการตรวจรับเฉลี่ยแล้วคิดเป็นร้อยละ ๔๐.๕๖ ของงานทั้งหมด และมีการเบิกจ่ายไปแล้วคิดเป็นร้อยละ ๖.๙ ของวงเงินในสัญญา



ผลการจัดซื้อจัดจ้างภาครัฐ

1. การลงทะเบียนหน่วยงานภาครัฐ

หน่วยงานภาครัฐที่ต้องลงทะเบียนในระบบ e-GP เพื่อรับสิทธิการเข้าใช้งานระบบ มีจำนวนทั้งสิ้นประมาณ 48,711 แห่ง สิ้นเดือนพฤษภาคม ค.ศ. 2555 มีการลงทะเบียนแล้วจำนวนทั้งสิ้น 37,525 แห่ง คงเหลือหน่วยงานที่ยังไม่ลงทะเบียน จำนวน 11,186 แห่ง หรือคิดเป็นร้อยละ 22.96 ของหน่วยงานที่ต้องลงทะเบียนทั้งหมด ซึ่งส่วนใหญ่หน่วยงานที่ยังไม่ลงทะเบียน ได้แก่ หน่วยงานประเภทสถานศึกษา (รายละเอียดดังแสดงในตารางที่ 1)

ตารางที่ 1 หน่วยงานภาครัฐที่ต้องลงทะเบียนในระบบ e-GP โดยประมาณ

ประเภทหน่วยงาน	จำนวนหน่วยงานที่ต้องลงทะเบียน	ลงทะเบียนแล้ว	ยังไม่ลงทะเบียน	ยังไม่ลงทะเบียนคิดเป็นร้อยละ
ส่วนราชการ	40,731	29,678	11,053	27.14
- ส่วนราชการทั่วไป	3,137	3,137	-	-
- หน่วยงานประเภทสถานศึกษา	35,567	24,514	11,053	31.08
- หน่วยงานประเภทสถานพยาบาล	2,027	2,027	-	-
รัฐวิสาหกิจ	63	63	-	-
องค์กรปกครองส่วนท้องถิ่น	7,855	7,722	133	1.69
อื่น ๆ	62	62	-	-
รวมทั้งสิ้น	48,711	37,525	11,186	22.96

หมายเหตุ : ระบบเริ่มเปิดให้ลงทะเบียน เมื่อวันที่ 15 มิถุนายน 2552

2. ผลการจัดซื้อจัดจ้างของหน่วยงานภาครัฐในระบบ e-GP

2.1 จำแนกตามประเภทหน่วยงาน

ปีงบประมาณ พ.ศ. 2555 ตั้งแต่วันที่ 1 ตุลาคม พ.ศ. 2554 จนถึงวันที่ 31 พฤษภาคม พ.ศ. 2555 หน่วยงานภาครัฐดำเนินการประกาศจัดซื้อจัดจ้างในระบบจำนวนรวมทั้งสิ้น 97,080 โครงการ วงเงินงบประมาณ 297,240.52 ล้านบาท โดยองค์กรปกครองส่วนท้องถิ่นมีจำนวนโครงการที่ประกาศจัดซื้อจัดจ้างมากที่สุด จำนวนทั้งสิ้น 41,296 โครงการ คิดเป็นร้อยละ 42.54 ของโครงการที่ประกาศจัดซื้อจัดจ้างทั้งหมด รองลงมาคือส่วนราชการทั่วไป มีโครงการที่ประกาศจัดซื้อจัดจ้างจำนวนทั้งสิ้น 26,859 โครงการ คิดเป็นร้อยละ 27.67 ของโครงการที่ประกาศจัดซื้อจัดจ้างทั้งหมด (รายละเอียดดังแสดงในตารางที่ 2)

เมื่อพิจารณาโครงการที่มีการทำสัญญาเรียบร้อยแล้ว ซึ่งตั้งแต่วันที่ 1 ตุลาคม พ.ศ. 2554 จนถึงวันที่ 31 พฤษภาคม พ.ศ. 2555 มีจำนวนทั้งสิ้น 37,931 โครงการ คิดเป็นร้อยละ 39.07 ของโครงการที่ประกาศจัดซื้อจัดจ้างทั้งหมด วงเงินงบประมาณในการจัดหา 76,287.25 ล้านบาท มูลค่าที่จัดหาได้ 71,510.21 ล้านบาท ทำให้สามารถประหยัดงบประมาณได้ 4,777.04 ล้านบาท หรือประหยัดได้ร้อยละ 6.26 ของวงเงินงบประมาณในการจัดหา โดยหน่วยงานที่จัดซื้อจัดจ้างมากที่สุดคือ ส่วนราชการทั่วไป มูลค่าที่จัดหาได้ 40,567.03 ล้านบาท คิดเป็นร้อยละ 56.73 ของมูลค่าที่จัดหาได้ทั้งหมด แต่รัฐวิสาหกิจสามารถประหยัดงบประมาณได้มากที่สุด คือ สามารถประหยัดงบประมาณได้ถึงร้อยละ 12.96 ของวงเงินงบประมาณในการจัดหา (รายละเอียดดังแสดงในตารางที่ 2)

ตารางที่ 2 ผลการจัดซื้อจัดจ้างของหน่วยงานภาครัฐในระบบ e-GP จำแนกตามประเภทหน่วยงาน

ประเภทหน่วยงาน	ประกาศจัดซื้อจัดจ้าง		ทำสัญญา				
	จำนวน โครงการ	งบประมาณ (ล้านบาท)	จำนวน โครงการ	งบประมาณ (ล้านบาท)	มูลค่าที่จัดหาได้ (ล้านบาท)	ประหยัดได้ (ล้านบาท)	ร้อยละที่ ประหยัดได้
ส่วนราชการ	48,377	189,315.26	20,063	53,920.57	50,834.80	3,085.78	5.72
- ส่วนราชการทั่วไป	26,859	134,367.79	11,063	42,683.74	40,567.03	2,116.71	4.96
- สถานศึกษา	11,885	23,726.30	5,463	5,939.71	5,564.76	374.95	6.31
- สถานพยาบาล	9,633	31,221.17	3,537	5,297.12	4,703.01	594.11	11.22
รัฐวิสาหกิจ	6,636	53,924.59	1,627	5,807.17	5,054.54	752.64	12.96
องค์กรปกครองส่วนท้องถิ่น	41,296	51,159.50	15,961	15,679.73	14,830.92	848.81	5.41
อื่นๆ	771	2,841.16	280	879.77	789.95	89.82	10.21
รวมทั้งสิ้น	97,080	297,240.52	37,931	76,287.25	71,510.21	4,777.04	6.26

2.2 จำแนกตามวิธีการจัดซื้อจัดจ้าง

เมื่อจำแนกการจัดซื้อจัดจ้างตามวิธีการจัดซื้อจัดจ้าง ได้แก่ วิธีสอบราคา วิธีประกวดราคา และวิธีประกวดราคาด้วยวิธีการทางอิเล็กทรอนิกส์ (e-Auction) พบว่า ปีงบประมาณ พ.ศ. 2555 ตั้งแต่วันที่ 1 ตุลาคม พ.ศ. 2554 จนถึงวันที่ 31 พฤษภาคม พ.ศ. 2555 หน่วยงานภาครัฐส่วนใหญ่ประกาศจัดซื้อจัดจ้างด้วยวิธีสอบราคามากที่สุด จำนวนถึง 77,438 โครงการ คิดเป็นร้อยละ 79.77 ของจำนวนโครงการที่ประกาศจัดซื้อจัดจ้างทั้งหมด และเมื่อพิจารณามูลค่าในการจัดซื้อจัดจ้าง หน่วยงานภาครัฐมีการจัดซื้อจัดจ้างด้วยวิธี e-Auction มากที่สุด โดยมีมูลค่าที่จัดหาได้ 53,640.36 ล้านบาท คิดเป็นร้อยละ 75.01 ของมูลค่าที่จัดหาได้ทั้งหมด นอกจากนี้การจัดซื้อจัดจ้างด้วยวิธีประกวดราคาสามารถประหยัดงบประมาณได้มากที่สุด คือ สามารถประหยัดงบประมาณได้ถึงร้อยละ 8.76 ของวงเงินงบประมาณในการจัดหา (รายละเอียดดังแสดงในตารางที่ 3)

เมื่อพิจารณาการจัดซื้อจัดจ้างจำแนกตามวิธีการจัดซื้อจัดจ้างของแต่ละประเภทหน่วยงาน พบว่าทุกประเภทหน่วยงาน ได้แก่ ส่วนราชการ รัฐวิสาหกิจ องค์กรปกครองส่วนท้องถิ่น และหน่วยงานอื่น ๆ มีจำนวนโครงการที่ประกาศจัดซื้อจัดจ้างด้วยวิธีสอบราคามากที่สุด โดยส่วนราชการมีการประกาศสอบราคาทั้งสิ้น 36,392 โครงการ องค์กรปกครองส่วนท้องถิ่นมีการประกาศสอบราคาทั้งสิ้น 35,927 โครงการ รัฐวิสาหกิจมีการประกาศสอบราคาทั้งสิ้น 4,577 โครงการ และหน่วยงานอื่น ๆ มีการประกาศสอบราคาทั้งสิ้น 542 โครงการ ในส่วนของมูลค่าในการจัดซื้อจัดจ้าง ส่วนราชการ รัฐวิสาหกิจ องค์กรปกครองส่วนท้องถิ่น และหน่วยงานอื่น ๆ มีมูลค่าการจัดซื้อจัดจ้างด้วยวิธี e-Auction มากที่สุด คิดเป็นสัดส่วนร้อยละ 75.5 ร้อยละ 67.0 ร้อยละ 53.9 และร้อยละ 66.1 ตามลำดับ (รายละเอียดดังแสดงในตารางที่ 4)

ตารางที่ 3 ผลการจัดซื้อจัดจ้างของหน่วยงานภาครัฐในระบบ e-GP จำแนกตามวิธีการจัดซื้อจัดจ้าง

วิธีการจัดซื้อจัดจ้าง	ประกาศจัดซื้อจัดจ้าง		ทำสัญญา				
	จำนวน โครงการ	งบประมาณ (ล้านบาท)	จำนวน โครงการ	งบประมาณ (ล้านบาท)	มูลค่าที่จัดหาได้ (ล้านบาท)	ประหยัดได้ (ล้านบาท)	ร้อยละที่ ประหยัดได้
สอบราคา	77,438	45,203.63	31,573	18,754.10	17,163.58	1,590.51	8.48
ประกวดราคา	1,368	12,305.60	158	774.03	706.26	67.77	8.76
e-Auction	18,274	239,731.29	6,200	56,759.12	53,640.36	3,118.75	5.49
รวมทั้งสิ้น	97,080	297,240.52	37,931	76,287.25	71,510.21	4,777.04	6.26

ตารางที่ 4 ผลการจัดซื้อจัดจ้างของหน่วยงานภาครัฐในระบบ e-GP จำแนกตามประเภทหน่วยงานและวิธีการจัดซื้อจัดจ้าง

ประเภทหน่วยงาน/วิธีการจัดซื้อจัดจ้าง	ประกาศจัดซื้อจัดจ้าง		ทำสัญญา				
	จำนวน โครงการ	งบประมาณ (ล้านบาท)	จำนวน โครงการ	งบประมาณ (ล้านบาท)	มูลค่าที่จัดหาได้ (ล้านบาท)	ประหยัดได้ (ล้านบาท)	ร้อยละที่ ประหยัดได้
ส่วนราชการ	48,377	189,315.26	20,063	53,920.57	50,834.80	3,085.78	5.72
สอบราคา	36,392	25,199.86	15,994	10,940.98	9,981.13	959.84	8.77
ประกวดราคา	857	1,524.90	82	173.91	131.70	42.20	24.27
e-Auction	11,128	162,590.51	3,987	42,805.69	40,721.96	2,083.73	4.87
รัฐวิสาหกิจ	6,636	53,924.59	1,627	5,807.17	5,054.54	752.64	12.96
สอบราคา	4,577	2,642.76	1,221	862.21	737.07	125.14	14.51
ประกวดราคา	426	10,285.63	56	446.67	427.36	19.32	4.32
e-Auction	1,633	40,996.20	350	4,498.29	3,890.11	608.18	13.52
องค์กรปกครองส่วนท้องถิ่น	41,296	51,159.50	15,961	15,679.73	14,830.92	848.81	5.41
สอบราคา	35,927	17,000.76	14,147	6,815.05	6,328.54	486.51	7.14
ประกวดราคา	46	233.26	12	56.01	55.53	0.48	0.85
e-Auction	5,323	33,925.48	1,802	8,808.68	8,446.85	361.82	4.11
อื่น ๆ	771	2,841.16	280	879.77	789.95	89.82	10.21
สอบราคา	542	360.25	211	135.87	116.84	19.03	14.01
ประกวดราคา	39	261.81	8	97.44	91.67	5.78	5.93
e-Auction	190	2,219.10	61	646.46	581.44	65.02	10.06
รวมทั้งสิ้น	97,080	297,240.52	37,931	76,287.25	71,510.21	4,777.04	6.26

2.3 จำแนกตามประเภทการจัดหา

เมื่อจำแนกการจัดซื้อจัดจ้างตามประเภทการจัดหา ได้แก่ การซื้อ การจ้างก่อสร้าง การจ้างเหมาบริการ และการเช่า พบว่า หน่วยงานภาครัฐส่วนใหญ่มีการประกาศจ้างก่อสร้างมากที่สุด จำนวนถึง 48,925 โครงการ คิดเป็นร้อยละ 50.40 ของจำนวนโครงการที่ประกาศจัดซื้อจัดจ้างทั้งหมด รองลงมาคือการประกาศจัดซื้อ จำนวน 35,352 โครงการ คิดเป็นร้อยละ 36.42 ของจำนวนโครงการที่ประกาศจัดซื้อจัดจ้างทั้งหมด และเมื่อพิจารณามูลค่าที่จัดซื้อจัดจ้างได้ หน่วยงานภาครัฐใช้งบประมาณในการจ้างก่อสร้างมากที่สุด โดยมีมูลค่าการจ้างก่อสร้าง 43,344.22 ล้านบาท คิดเป็นร้อยละ 60.61 ของมูลค่าที่จัดหาได้ทั้งหมด แต่การเช่าสามารถประหยัดงบประมาณได้มากที่สุด คือ สามารถประหยัดงบประมาณได้ถึงร้อยละ 15.26 ของวงเงินงบประมาณในการจัดหา (รายละเอียดดังแสดงในตารางที่ 5)

เมื่อพิจารณาการจัดซื้อจัดจ้างจำแนกตามประเภทการจัดหาของแต่ละประเภทหน่วยงาน พบว่า ส่วนราชการ และองค์กรปกครองส่วนท้องถิ่น มีมูลค่าการจ้างก่อสร้างมากที่สุด ในขณะที่รัฐวิสาหกิจมีมูลค่าการจ้างเหมาบริการมากที่สุด ส่วนหน่วยงานอื่น ๆ มีมูลค่าการจัดซื้อมากที่สุด และเมื่อพิจารณาสัดส่วนของงบประมาณที่สามารถประหยัดได้เทียบกับวงเงินงบประมาณ พบว่า ส่วนราชการสามารถประหยัดงบประมาณจากการจัดซื้อมากที่สุด ในขณะที่รัฐวิสาหกิจ และหน่วยงานอื่น ๆ สามารถประหยัดงบประมาณจากการเช่ามากที่สุด และองค์กรปกครองส่วนท้องถิ่นสามารถประหยัดงบประมาณจากการจ้างก่อสร้างมากที่สุด (รายละเอียดดังแสดงในตารางที่ 6)

ตารางที่ 5 ผลการจัดซื้อจัดจ้างของหน่วยงานภาครัฐในระบบ e-GP จำแนกตามประเภทการจัดหา

ประเภทการจัดหา	ประกาศจัดซื้อจัดจ้าง		ทำสัญญา				
	จำนวน โครงการ	งบประมาณ (ล้านบาท)	จำนวน โครงการ	งบประมาณ (ล้านบาท)	มูลค่าที่จัดหาได้ (ล้านบาท)	ประหยัดได้ (ล้านบาท)	ร้อยละที่ ประหยัดได้
ซื้อ	35,352	93,337.31	14,044	23,970.90	21,420.03	2,550.88	10.64
จ้างก่อสร้าง	48,925	172,861.59	18,530	44,819.55	43,344.22	1,475.33	3.29
จ้างเหมาบริการ	12,147	28,332.83	5,116	6,475.76	5,880.70	595.06	9.19
เช่า	656	2,708.79	241	1,021.04	865.26	155.78	15.26
รวมทั้งสิ้น	97,080	297,240.52	37,931	76,287.25	71,510.21	4,777.04	6.26

ตารางที่ 6 ผลการจัดซื้อจัดจ้างของหน่วยงานภาครัฐในระบบ e-GP จำแนกตามประเภทหน่วยงานและประเภทการจัดหา

ประเภทหน่วยงาน/ประเภทการจัดหา	ประกาศจัดซื้อจัดจ้าง		ทำสัญญา				
	จำนวน โครงการ	งบประมาณ (ล้านบาท)	จำนวน โครงการ	งบประมาณ (ล้านบาท)	มูลค่าที่จัดหาได้ (ล้านบาท)	ประหยัดได้ (ล้านบาท)	ร้อยละที่ ประหยัดได้
ส่วนราชการ	48,377	189,315.26	20,063	53,920.57	50,834.80	3,085.78	5.72
ซื้อ	26,482	51,664.60	10,924	18,096.24	16,066.48	2,029.76	11.22
จ้างก่อสร้าง	15,599	126,073.18	6,470	32,255.13	31,554.03	701.09	2.17
จ้างเหมาบริการ	5,855	10,458.82	2,497	3,192.09	2,879.44	312.65	9.79
เช่า	441	1,118.66	172	377.12	334.84	42.27	11.21
รัฐวิสาหกิจ	6,636	53,924.59	1,627	5,807.17	5,054.54	752.64	12.96
ซื้อ	3150	30,451.80	731	1,919.94	1,552.67	367.27	19.13
จ้างก่อสร้าง	1195	11,625.77	259	1,279.59	1,202.16	77.43	6.05
จ้างเหมาบริการ	2150	10,584.34	600	2,091.24	1,888.73	202.51	9.68
เช่า	141	1,262.68	37	516.40	410.98	105.42	20.41
องค์กรปกครองส่วนท้องถิ่น	41,296	51,159.50	15,961	15,679.73	14,830.92	848.81	5.41
ซื้อ	5,391	10,059.00	2,273	3,549.78	3,435.37	114.40	3.22
จ้างก่อสร้าง	31,999	33,952.46	11,750	10,915.41	10,245.83	669.57	6.13
จ้างเหมาบริการ	3,849	6,873.03	1,914	1,113.45	1,048.78	64.67	5.81
เช่า	57	275.01	24	101.10	100.93	0.16	0.16
อื่น ๆ	771	2,841.16	280	879.77	789.95	89.82	10.21
ซื้อ	329	1,161.91	116	404.95	365.50	39.45	9.74
จ้างก่อสร้าง	132	1,210.17	51	369.42	342.19	27.23	7.37
จ้างเหมาบริการ	293	416.64	105	78.98	63.76	15.22	19.28
เช่า	17	52.45	8	26.42	18.50	7.92	29.97
รวมทั้งสิ้น	97,080	297,240.52	37,931	76,287.25	71,510.21	4,777.04	6.26

2.4 จำแนกตามประเภทสินค้าและบริการ

เมื่อจำแนกการจัดซื้อจัดจ้างตามประเภทสินค้าและบริการ ซึ่งแบ่งประเภทสินค้าและบริการ ออกเป็น 47 ประเภท อาทิเช่น วัสดุครุภัณฑ์คอมพิวเตอร์ วัสดุครุภัณฑ์สำนักงาน วัสดุครุภัณฑ์ก่อสร้าง งานจ้างก่อสร้าง วัสดุครุภัณฑ์วิทยาศาสตร์และการแพทย์ งานจ้างเหมาบริการ เป็นต้น พบว่า ประเภทสินค้าและบริการที่มีการประกาศจัดซื้อจัดจ้างมากที่สุด คือ งานจ้างก่อสร้างและปรับปรุง โดยมีมูลค่าการจ้างก่อสร้างและปรับปรุงจำนวนทั้งสิ้น 43,344.22 ล้านบาท รองลงมาได้แก่ การจ้างเหมาบริการ มูลค่าทั้งสิ้น 5,880.70 การจัดซื้อวัสดุครุภัณฑ์วิทยาศาสตร์และการแพทย์ และการจัดซื้อวัสดุครุภัณฑ์ ยานพาหนะและขนส่ง ซึ่งมีมูลค่าการจัดซื้อจัดจ้าง 4,832.25 และ 3,035.84 ล้านบาท ตามลำดับ (รายละเอียดดังแสดงในตารางที่ 7)

ตารางที่ 7 ผลการจัดซื้อจัดจ้างของหน่วยงานภาครัฐในระบบ e-GP จำแนกตามประเภทสินค้าและบริการ

ประเภทสินค้าและบริการ	ประกาศจัดซื้อจัดจ้าง		ทำสัญญา				
	จำนวนโครงการ	งบประมาณ (ล้านบาท)	จำนวนโครงการ	งบประมาณ (ล้านบาท)	มูลค่าที่จัดหาได้ (ล้านบาท)	ประหยัดได้ (ล้านบาท)	ร้อยละที่ประหยัดได้
ซื้อ	35,352	93,337.31	14,044	23,970.90	21,420.03	2,550.88	10.64
ครุภัณฑ์ดนตรี	120	280.69	60	73.25	72.39	0.86	1.17
ครุภัณฑ์โรงงาน	272	588.55	58	128.19	97.14	31.05	24.22
ครุภัณฑ์อาวุธ	25	363.64	3	21.92	21.90	0.02	0.09
ที่ดิน	31	127.84	5	43.17	41.84	1.33	3.09
ที่ดินและสิ่งก่อสร้าง	1,367	1,602.77	740	844.45	684.83	159.62	18.90
วัสดุครุภัณฑ์ก่อสร้าง	4,717	6,395.60	1,978	2,985.31	2,722.55	262.76	8.80
วัสดุครุภัณฑ์การเกษตร	1,154	2,617.42	550	726.79	685.35	41.44	5.70
วัสดุครุภัณฑ์การศึกษา	3,105	4,319.49	1,452	1,872.02	1,606.15	265.87	14.20
วัสดุครุภัณฑ์กีฬา	319	1,044.23	170	771.04	758.41	12.63	1.64
วัสดุครุภัณฑ์โฆษณาและเผยแพร่	584	658.83	263	196.72	182.52	14.20	7.22
วัสดุครุภัณฑ์งานบ้านงานครัว	688	593.73	229	248.06	211.42	36.64	14.77
วัสดุครุภัณฑ์ไฟฟ้าและวิทยุ	1,074	6,911.93	356	547.28	489.58	57.69	10.54
วัสดุครุภัณฑ์ยานพาหนะและขนส่ง	3,184	13,649.57	1,247	3,251.86	3,035.84	216.02	6.64
วัสดุครุภัณฑ์วิทยาศาสตร์และการแพทย์	8,672	21,169.21	3,147	5,481.98	4,832.25	649.73	11.85
วัสดุครุภัณฑ์สำนักงาน	2,156	1,724.11	907	633.37	545.41	87.96	13.89
วัสดุครุภัณฑ์สำรวจ	73	250.37	25	30.10	28.80	1.30	4.33
วัสดุครุภัณฑ์อื่นๆ	5,359	23,963.27	1,845	4,557.64	3,959.04	598.60	13.13
วัสดุครุภัณฑ์คอมพิวเตอร์	2,373	6,998.51	977	1,501.85	1,392.46	109.39	7.28
วัสดุเชื้อเพลิงและหล่อลื่น	79	77.57	32	55.90	52.14	3.76	6.73
จ้างก่อสร้าง	48,925	172,861.59	18,530	44,819.55	43,344.22	1,475.33	3.29
จ้างก่อสร้างชลประทาน	1,841	13,689.04	742	2,824.08	2,629.09	194.99	6.90
จ้างก่อสร้างทางสะพานท่อเหลี่ยม	6,387	14,276.44	2,506	5,889.73	5,723.01	166.71	2.83
จ้างก่อสร้างและปรับปรุงอื่นๆ	30,125	93,997.32	10,956	25,677.77	24,892.34	785.43	3.06
จ้างก่อสร้างอาคาร	4,480	39,234.23	1,602	6,014.57	5,827.93	186.64	3.10
จ้างปรับปรุง ซ่อมแซมด้านชลประทาน	716	1,550.31	290	450.43	430.76	19.67	4.37
จ้างปรับปรุง ซ่อมแซมทางสะพานท่อเหลี่ยม	1,680	6,046.01	777	2,429.86	2,397.79	32.07	1.32
จ้างปรับปรุง ซ่อมแซมอาคาร	3,696	4,068.24	1,657	1,533.12	1,443.30	89.82	5.86
จ้างเหมาบริการ	12,147	28,332.83	5,116	6,475.76	5,880.70	595.06	9.19
จ้างเหมางานจัดทำค่าแปล	2	0.39	1	0.25	0.18	0.07	27.24
จ้างเหมางานซ่อมบำรุงยานพาหนะ	276	1,172.65	128	209.63	196.14	13.48	6.43
จ้างเหมางานตรวจสอบและรับรองมาตรฐาน	14	6.65	2	0.69	0.53	0.16	22.83
จ้างเหมางานติดตามประเมินผล	7	6.36	0	0.00	0.00	0.00	-
จ้างเหมางานทำของที่ระลึก	44	264.39	11	25.59	9.52	16.07	62.81

ประเภทสินค้าและบริการ	ประกาศจัดซื้อจัดจ้าง		ทำสัญญา				
	จำนวนโครงการ	งบประมาณ (ล้านบาท)	จำนวนโครงการ	งบประมาณ (ล้านบาท)	มูลค่าที่จัดหาได้ (ล้านบาท)	ประหยัดได้ (ล้านบาท)	ร้อยละที่ประหยัดได้
จ้างเหมางานบันทึกข้อมูล	33	82.93	12	58.92	22.29	36.63	62.17
จ้างเหมางานผลิตและพิมพ์เอกสาร	440	319.30	207	187.18	147.71	39.47	21.09
จ้างเหมางานผลิตสื่อการประชาสัมพันธ์	376	1,006.54	149	247.74	205.02	42.72	17.24
จ้างเหมางานพัฒนาระบบข้อมูลสารสนเทศ	178	735.91	52	151.45	146.37	5.08	3.35
จ้างเหมางานยานพาหนะ	886	1,178.99	470	282.11	241.12	40.99	14.53
จ้างเหมางานรักษาความปลอดภัย	406	639.87	181	247.55	240.23	7.31	2.95
จ้างเหมางานศึกษาวิจัย	25	17.99	15	6.39	5.49	0.90	14.11
จ้างเหมาบริการงานดูแลต้นไม้ สนามหญ้า	203	305.29	87	115.37	103.74	11.64	10.09
จ้างเหมาบริการงานทำความสะอาด	801	1,087.12	367	428.35	400.99	27.36	6.39
จ้างเหมาอบรมและพัฒนาบุคลากร	61	98.74	25	42.38	35.38	7.01	16.53
จ้างเหมาอื่นๆ	8,395	21,409.71	3,409	4,472.15	4,125.99	346.16	7.74
เช่า	656	2,708.79	241	1,021.04	865.26	155.78	15.26
เช่าเครื่องถ่ายเอกสาร	54	141.73	16	88.98	56.44	32.54	36.57
เช่าใช้บริการอินเทอร์เน็ต	43	118.84	21	42.46	39.59	2.87	6.75
เช่ารถยนต์ที่ใช้ในราชการ	174	1,195.53	56	408.02	320.21	87.81	21.52
เช่าอาคารสถานที่	3	5.03	1	0.52	0.52	0.00	0.00
เช่าอื่นๆ	381	1,247.50	146	480.91	448.34	32.57	6.77
ที่ดิน	1	0.16	1	0.16	0.16	0.00	0.00
รวมทั้งสิ้น	97,080	297,240.52	37,931	76,287.25	71,510.21	4,777.04	6.26

2.5 จำแนกตามหน่วยงานที่มีมูลค่าการจัดซื้อจัดจ้าง 10 อันดับสูงสุด

เมื่อจำแนกการจัดซื้อจัดจ้างตามหน่วยงานที่มีมูลค่าการจัดซื้อจัดจ้าง 10 อันดับสูงสุดในแต่ละประเภทหน่วยงาน คือ ส่วนราชการระดับกรม สถานศึกษา สถานพยาบาล และองค์กรปกครองส่วนท้องถิ่น พบว่า การจัดซื้อจัดจ้างของส่วนราชการระดับกรมทั้งหมดมีมูลค่า 40,567.03 ล้านบาท โดยมูลค่าการจัดซื้อจัดจ้าง 10 อันดับสูงสุดมีสัดส่วนมากถึงร้อยละ 82.44 เมื่อเทียบกับมูลค่าการจัดซื้อจัดจ้างของกรมทั้งหมด โดยกรมที่มีมูลค่าการจัดซื้อจัดจ้างสูงสุดคือ กรมทางหลวง ซึ่งมีมูลค่าการจัดซื้อจัดจ้าง 11,785.53 ล้านบาท หรือคิดเป็นร้อยละ 29.05 ของมูลค่าการจัดซื้อจัดจ้างของกรมทั้งหมด รองลงมาคือ กรมทางหลวงชนบท มูลค่าการจัดซื้อจัดจ้าง 9,796.17 ล้านบาท คิดเป็นร้อยละ 24.15 ของมูลค่าการจัดซื้อจัดจ้างของกรมทั้งหมด (รายละเอียดดังแสดงในตารางที่ 8)

ในส่วนของสถานศึกษามีมูลค่าการจัดซื้อจัดจ้างทั้งหมด 5,564.76 ล้านบาท โดยมีสัดส่วนมูลค่าการจัดซื้อจัดจ้าง 10 อันดับสูงสุดร้อยละ 29.69 เมื่อเทียบกับมูลค่าการจัดซื้อจัดจ้างของสถานศึกษาทั้งหมด โดยสถานศึกษาที่มีมูลค่าการจัดซื้อจัดจ้างสูงสุด คือ มหาวิทยาลัยเทคโนโลยีสุรนารี มูลค่าการจัดซื้อจัดจ้าง 317.37 ล้านบาท คิดเป็นร้อยละ 5.70 ของมูลค่าการจัดซื้อจัดจ้างของสถานศึกษาทั้งหมด รองลงมาคือ มหาวิทยาลัยขอนแก่น มูลค่าการจัดซื้อจัดจ้าง 297.22 ล้านบาท คิดเป็นร้อยละ 5.34 ของมูลค่าการจัดซื้อจัดจ้างของสถานศึกษาทั้งหมด (รายละเอียดดังแสดงในตารางที่ 9)

ในส่วนของสถานพยาบาลมีมูลค่าการจัดซื้อจัดจ้างทั้งหมด 4,703.01 ล้านบาท โดยมีสัดส่วนมูลค่าการจัดซื้อจัดจ้าง 10 อันดับสูงสุดร้อยละ 38.03 เมื่อเทียบกับมูลค่าการจัดซื้อจัดจ้างของสถานพยาบาลทั้งหมด โดยสถานพยาบาลที่มีมูลค่าการจัดซื้อจัดจ้างสูงสุด คือ โรงพยาบาลพระมงกุฎเกล้า มูลค่าการจัดซื้อจัดจ้าง 432.90 ล้านบาท คิดเป็นร้อยละ 9.20 ของมูลค่าการจัดซื้อจัดจ้างของสถานพยาบาลทั้งหมด รองลงมาคือ โรงพยาบาลมหาราชนครราชสีมา มูลค่าการจัดซื้อจัดจ้าง 288.49 ล้านบาท คิดเป็นร้อยละ 6.13 ของมูลค่าการจัดซื้อจัดจ้างของสถานพยาบาลทั้งหมด (รายละเอียดดังแสดงในตารางที่ 10)

ในส่วนขององค์กรปกครองส่วนท้องถิ่นมีมูลค่าการจัดซื้อจัดจ้างทั้งหมด 14,830.92 ล้านบาท โดยมีสัดส่วนมูลค่าการจัดซื้อจัดจ้าง 10 อันดับสูงสุดร้อยละ 20.63 เมื่อเทียบกับมูลค่าการจัดซื้อจัดจ้างขององค์กรปกครองส่วนท้องถิ่นทั้งหมด โดยองค์กรปกครองส่วนท้องถิ่นที่มีมูลค่าการจัดซื้อจัดจ้างสูงสุด คือ องค์การบริหารส่วนจังหวัดสุรินทร์ มูลค่าการจัดซื้อจัดจ้าง 596.58 ล้านบาท คิดเป็นร้อยละ 4.02 ของมูลค่าการจัดซื้อจัดจ้างขององค์กรปกครองส่วนท้องถิ่นทั้งหมด รองลงมาคือ องค์การบริหารส่วนจังหวัดชลบุรี มูลค่าการจัดซื้อจัดจ้าง 571.51 ล้านบาท คิดเป็นร้อยละ 3.85 ของมูลค่าการจัดซื้อจัดจ้างขององค์กรปกครองส่วนท้องถิ่นทั้งหมด (รายละเอียดดังแสดงในตารางที่ 11)

ตารางที่ 8 ผลการจัดซื้อจัดจ้างของหน่วยงานภาครัฐในระบบ e-GP จำแนกตามส่วนราชการระดับกรมที่มีมูลค่าการจัดซื้อจัดจ้าง 10 อันดับสูงสุด

ประเภทหน่วยงาน ส่วนราชการระดับกรม	ประกาศจัดซื้อจัดจ้าง		ทำสัญญา				
	จำนวน โครงการ	งบประมาณ (ล้านบาท)	จำนวน โครงการ	งบประมาณ (ล้านบาท)	มูลค่าที่จัดหาได้ (ล้านบาท)	ประหยัดได้ (ล้านบาท)	ร้อยละที่ ประหยัดได้
กรมที่มีมูลค่าการจัดซื้อจัดจ้างสูงสุด 10 อันดับ							
กรมทางหลวง	3,575	35,437.57	1,450	11,899.47	11,785.53	113.94	0.96
กรมทางหลวงชนบท	3,362	23,483.80	1,368	9,857.81	9,796.17	61.64	0.63
กรมชลประทาน	5,690	18,244.92	2,470	5,349.45	4,827.14	522.31	9.76
กองทัพบก	1,364	6,346.92	487	1,640.60	1,570.92	69.68	4.25
กรมราชทัณฑ์	412	2,076.56	221	1,638.50	1,463.14	175.37	10.70
กรมเจ้าท่า	104	2,172.35	61	1,188.63	1,191.33	-2.70	-0.23
กรมการปกครอง	1,561	2,249.76	833	1,133.29	1,038.20	95.08	8.39
กรมพัฒนาที่ดิน	625	1,294.39	308	698.77	615.95	82.83	11.85
สำนักงานปลัดกระทรวงมหาดไทย	101	828.76	46	585.68	581.22	4.46	0.76
กรมพลศึกษา	52	815.89	10	579.73	572.62	7.11	1.23
รวม 10 อันดับ	16,846	92,950.92	7,254	34,571.93	33,442.22	1,129.71	3.27
อื่น ๆ	10,013	41,416.87	3,809	8,111.81	7,124.81	987.01	12.17
รวมทั้งหมด	26,859	134,367.79	11,063	42,683.74	40,567.03	2,116.71	4.96

ตารางที่ 9 ผลการจัดซื้อจัดจ้างของหน่วยงานภาครัฐในระบบ e-GP จำแนกตามสถานศึกษาที่มีมูลค่าการจัดซื้อจัดจ้าง 10 อันดับสูงสุด

ประเภทหน่วยงาน สถานศึกษา	ประกาศจัดซื้อจัดจ้าง		ทำสัญญา				
	จำนวน โครงการ	งบประมาณ (ล้านบาท)	จำนวน โครงการ	งบประมาณ (ล้านบาท)	มูลค่าที่จัดหาได้ (ล้านบาท)	ประหยัดได้ (ล้านบาท)	ร้อยละที่ ประหยัดได้
สถานศึกษาที่มีมูลค่าการจัดซื้อจัดจ้างสูงสุด 10 อันดับ							
มหาวิทยาลัยเทคโนโลยีสุรนารี	66	447.07	58	341.63	317.37	24.26	7.10
มหาวิทยาลัยขอนแก่น	335	897.16	62	307.08	297.22	9.86	3.21
มหาวิทยาลัยราชภัฏราชนครินทร์	17	259.71	9	253.74	274.10	-20.35	-8.02
มหาวิทยาลัยสงขลานครินทร์	49	182.12	126	186.41	170.11	16.30	8.74
มหาวิทยาลัยราชภัฏมหาสารคาม	14	170.20	11	166.80	166.48	0.32	0.19
มหาวิทยาลัยเทคโนโลยีพระจอมเกล้าธนบุรี	104	187.23	72	151.75	147.16	4.59	3.03
มหาวิทยาลัยราชภัฏอุบลราชธานี	14	84.87	3	74.60	74.28	0.32	0.44
มหาวิทยาลัยราชภัฏร้อยเอ็ด	23	109.21	14	74.22	73.88	0.35	0.47
มหาวิทยาลัยนเรศวร	141	532.42	94	103.68	68.41	35.27	34.02
มหาวิทยาลัยราชภัฏสวนดุสิต	14	166.02	9	71.33	63.43	7.90	11.08
รวม 10 อันดับ	777	3,036.01	458	1,731.24	1,652.41	78.82	4.55
อื่น ๆ	11,108	20,690.28	5,005	4,208.47	3,912.34	296.13	7.04
รวมทั้งหมด	11,885	23,726.30	5,463	5,939.71	5,564.76	374.95	6.31

ตารางที่ 10 ผลการจัดซื้อจัดจ้างของหน่วยงานภาครัฐในระบบ e-GP จำแนกตามสถานพยาบาลที่มีมูลค่าการจัดซื้อจัดจ้าง 10 อันดับสูงสุด

ประเภทหน่วยงาน สถานพยาบาล	ประกาศจัดซื้อจัดจ้าง		ทำสัญญา				
	จำนวน โครงการ	งบประมาณ (ล้านบาท)	จำนวน โครงการ	งบประมาณ (ล้านบาท)	มูลค่าที่จัดหาได้ (ล้านบาท)	ประหยัดได้ (ล้านบาท)	ร้อยละที่ ประหยัดได้
สถานพยาบาลที่มีมูลค่าการจัดซื้อจัดจ้างสูงสุด 10 อันดับ							
โรงพยาบาลพระมงกุฎเกล้า	728	1,477.12	265	439.14	432.90	6.24	1.42
โรงพยาบาลมหาราชนครราชสีมา	292	1,313.53	176	344.37	288.49	55.88	16.23
โรงพยาบาลค่ายสุรนารี นครราชสีมา	118	448.14	64	225.13	177.80	47.33	21.02
โรงพยาบาลระพีวิทย	17	180.28	13	174.68	172.68	2.00	1.15
โรงพยาบาลราชวิถี	84	292.11	58	177.56	157.50	20.06	11.30
โรงพยาบาลค่ายประจักษ์ศิลปาคม	94	170.05	71	138.72	137.83	0.89	0.64
โรงพยาบาลพระปกเกล้า	139	207.93	103	130.84	113.53	17.32	13.23
โรงพยาบาลทหารผ่านศึก	55	219.83	5	115.09	108.49	6.60	5.74
โรงพยาบาลชลบุรี	223	491.52	91	129.03	103.90	25.13	19.48
โรงพยาบาลอุตรดิตถ์	107	139.20	79	101.56	95.25	6.31	6.21
รวม 10 อันดับ	1,857	4,939.72	925	1,976.13	1,788.37	187.76	9.50
อื่น ๆ	7,776	26,281.45	2,612	3,320.99	2,914.64	406.36	12.24
รวมทั้งหมด	9,633	31,221.17	3,537	5,297.12	4,703.01	594.11	11.22

ตารางที่ 11 ผลการจัดซื้อจัดจ้างของหน่วยงานภาครัฐในระบบ e-GP จำแนกตามองค์กรปกครองส่วนท้องถิ่นที่มีมูลค่าการจัดซื้อจัดจ้าง 10 อันดับสูงสุด

ประเภทหน่วยงาน องค์กรปกครองส่วนท้องถิ่น	ประกาศจัดซื้อจัดจ้าง		ทำสัญญา				
	จำนวน โครงการ	งบประมาณ (ล้านบาท)	จำนวน โครงการ	งบประมาณ (ล้านบาท)	มูลค่าที่จัดหาได้ (ล้านบาท)	ประหยัดได้ (ล้านบาท)	ร้อยละที่ ประหยัดได้
องค์กรปกครองส่วนท้องถิ่นที่มีมูลค่าการจัดซื้อจัดจ้างสูงสุด 10 อันดับ							
องค์การบริหารส่วนจังหวัดสุรินทร์	115	754.97	88	645.64	596.58	49.06	7.60
องค์การบริหารส่วนจังหวัดชลบุรี	86	784.50	55	583.14	571.51	11.63	1.99
องค์การบริหารส่วนจังหวัดนครปฐม	101	387.73	93	342.91	340.94	1.97	0.57
กรุงเทพมหานคร	479	10,764.86	36	345.34	332.00	13.35	3.86
เทศบาลตำบลเจ้าพระยาสุรศักดิ์	137	396.99	89	277.70	259.11	18.59	6.69
เทศบาลนครนนทบุรี	81	425.20	44	242.80	239.61	3.19	1.31
เมืองพัทยา	140	1,339.37	69	204.86	203.07	1.79	0.87
องค์การบริหารส่วนจังหวัดตรัง	97	277.68	83	200.36	195.16	5.20	2.60
องค์การบริหารส่วนจังหวัดเพชรบุรี	80	186.25	78	185.87	185.36	0.51	0.28
องค์การบริหารส่วนจังหวัดกระบี่	59	256.89	42	144.85	135.58	9.28	6.40
รวม 10 อันดับ	1,375	15,574.43	677	3,173.47	3,058.91	114.56	3.61
อื่น ๆ	39,921	35,585.07	15,284	12,506.26	11,772.01	734.25	5.87
รวมทั้งหมด	41,296	51,159.50	15,961	15,679.73	14,830.92	848.81	5.41